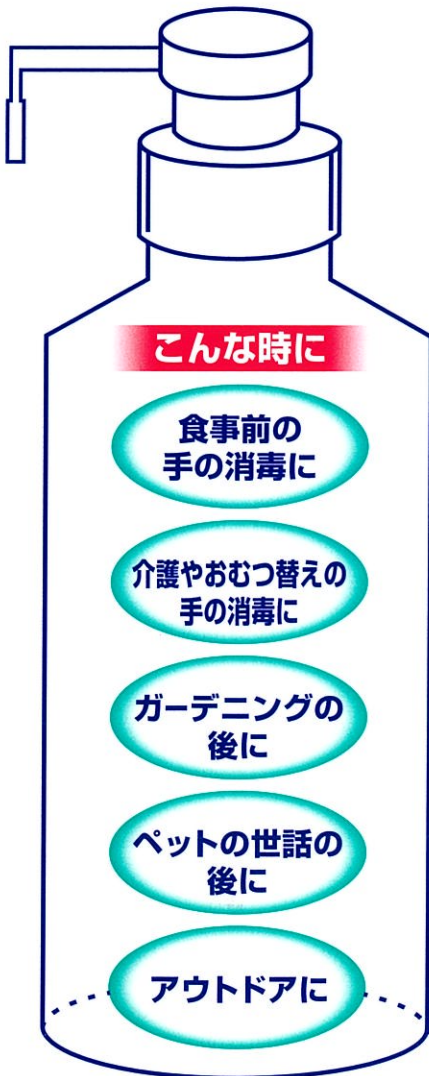


手指の  
洗淨消毒に

マイルド  
ハンドパス

Mild Hand Pass



こんな時に

食事前の  
手の消毒に

介護やおむつ替えの  
手の消毒に

ガーデニングの  
後に

ペットの世話の  
後に

アウトドアに



マイルド  
ハンドパス

Mild Hand Pass

**速乾性**

指定医薬部外品

500mL

ポンプ付

手指の  
洗淨消毒に

希釈せず原液のまま使用すること



### 【使用上の注意】

❌ **してはいけないこと**（守らないと現在の症状が悪化したり、副作用が起こりやすくなる。）  
次の人は使用しないこと。

- (1) 患部が広範囲の人
- (2) 深い傷やひどいやけどの人

次の部位には使用しないこと。

粘膜（口唇等）、創傷面、目の周囲



### 相談すること

1. 次の人は使用前に医師、薬剤師又は登録販売者に相談すること。

- (1) 医師の治療を受けている人
- (2) 本人又は家族がアレルギー体質の人
- (3) 薬によりアレルギー症状を起こしたことがある人

2. 次の場合は直ちに使用を中止し、この製品を持って医師、薬剤師又は登録販売者に相談すること。

使用後、次の症状があらわれた場合

関係部位	症状
皮膚	発疹・発赤、かゆみ、はれ、灼熱感

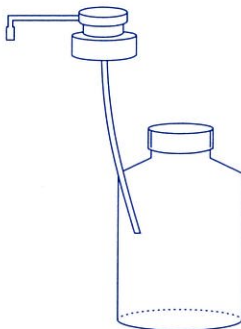
### 【成分・分量】

100mL中 ベンザルコニウム塩化物 0.05g  
添加物：エタノール、グリセリン、プロピレングリコール、香料

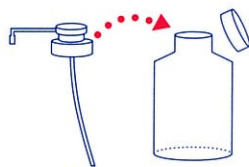
### 【保管及び取扱い上の注意】

- (1) 直射日光の当たらない涼しい所に密栓して保管すること。
- (2) 小児の手の届かない所に保管すること。
- (3) 他の容器に入れ替えないこと。  
(誤用の原因になったり、品質が変わることがある)
- (4) 火気に近づけないこと。
- (5) 本剤はアルコールを含有しているため、床にこぼれると変色する場合があるので、注意すること。

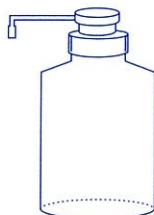
## ノズルのとりつけ方



この箱に入っているもの  
ポンプノズル×1、  
ボトル×1



ボトルに付いているキャップを外し、  
ボトル内の液体がこぼれないよう注意しながら  
ポンプノズルを取り付けて下さい。



## 効能・効果／用法・用量

### 【効能・効果】

手指・皮膚の洗浄・消毒

### 【用法・用量】

そのまま適量を手指・皮膚に塗布又は塗擦する。

### ■用法・用量に関連する注意

- (1) 小児に使用させる場合には、保護者の指導監督のもとに使用させること。
- (2) 目に入らないように注意すること。万一、目に入った場合には、すぐに水又はぬるま湯で洗うこと。なお、症状が重い場合には、眼科医の診療を受けること。
- (3) 万一、飲み込んだ場合には、水を飲ませる等の処置をし、医師に相談すること。
- (4) 外用にのみ使用すること。
- (5) 塗擦又は清拭するだけにとどめ、ガーゼ、脱脂綿等に浸して手指・皮膚に貼付しないこと。

製造販売元



昭和製薬株式会社

大阪府守口市南寺方東通1丁目4番12号  
お問い合わせ 電話 0120-920-598  
受付時間 9時～17時（土・日・祝日を除く）



4 950498 800599